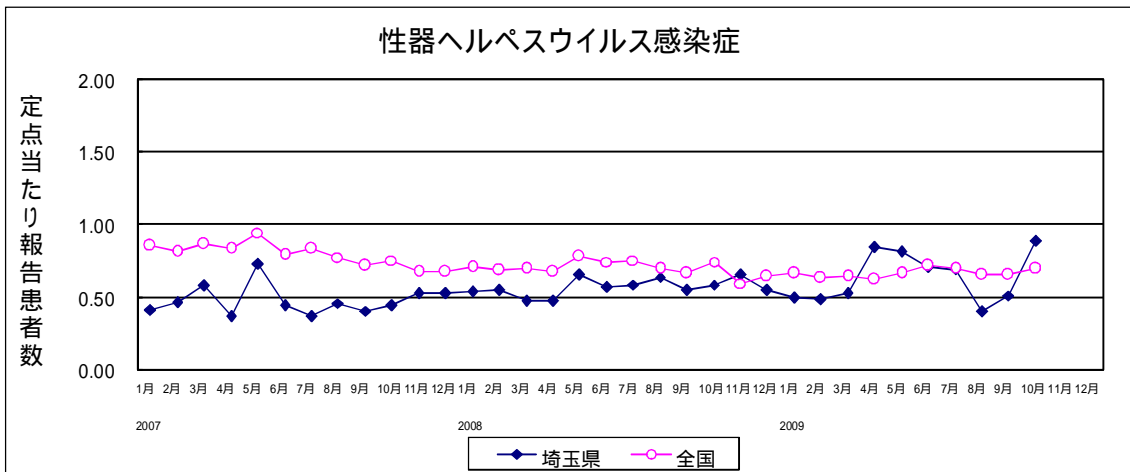
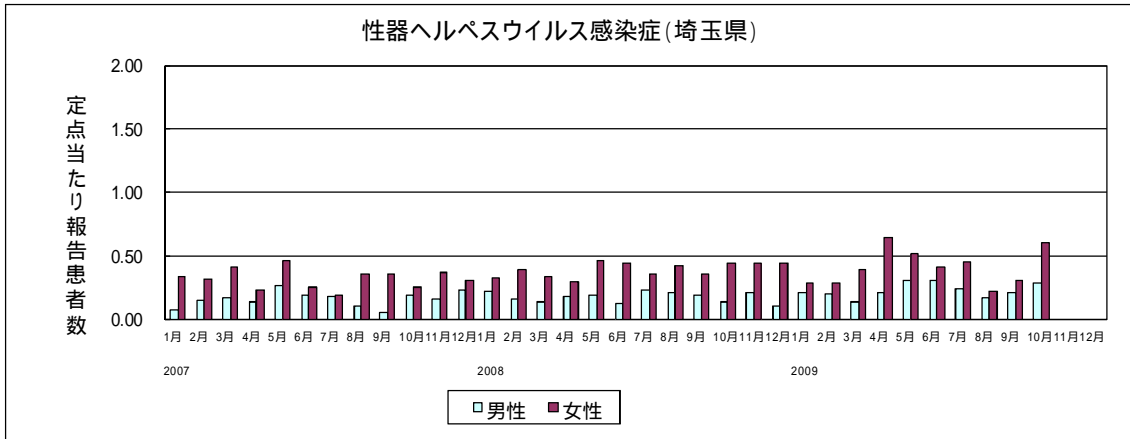


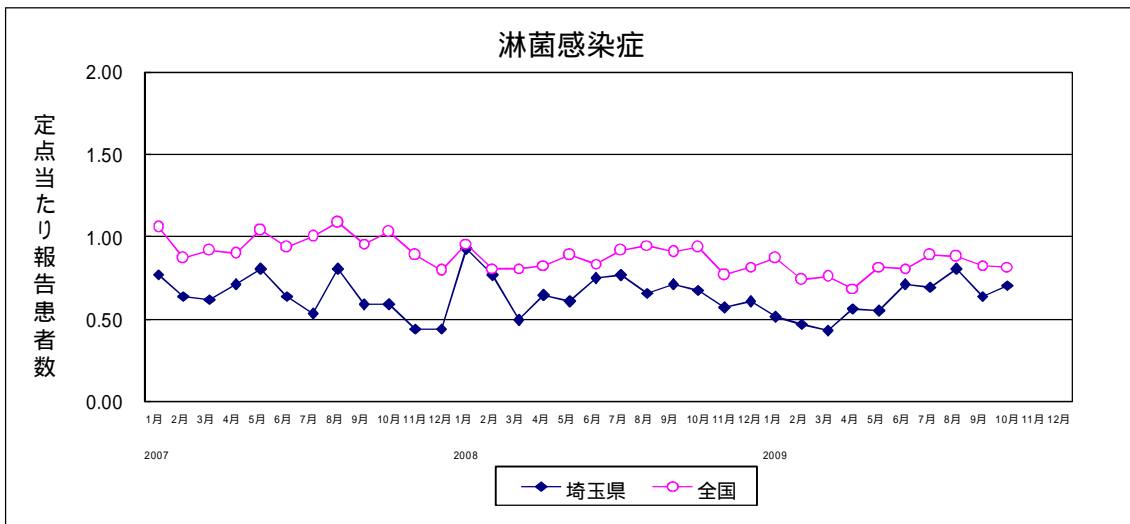
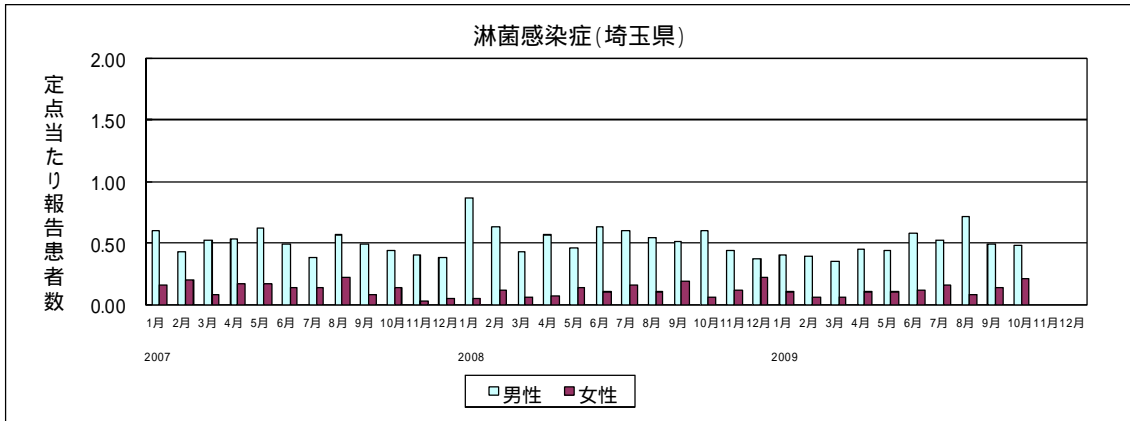
性器ヘルペスウイルス感染症

10月の報告患者数は、男性16人、女性33人の計49人であった。最も報告患者の多い年齢階級は、男性では30～34歳で4人、女性では20～24歳で7人であった。定点当たり報告患者数は、9月に比べ0.37増加した。



淋菌感染症

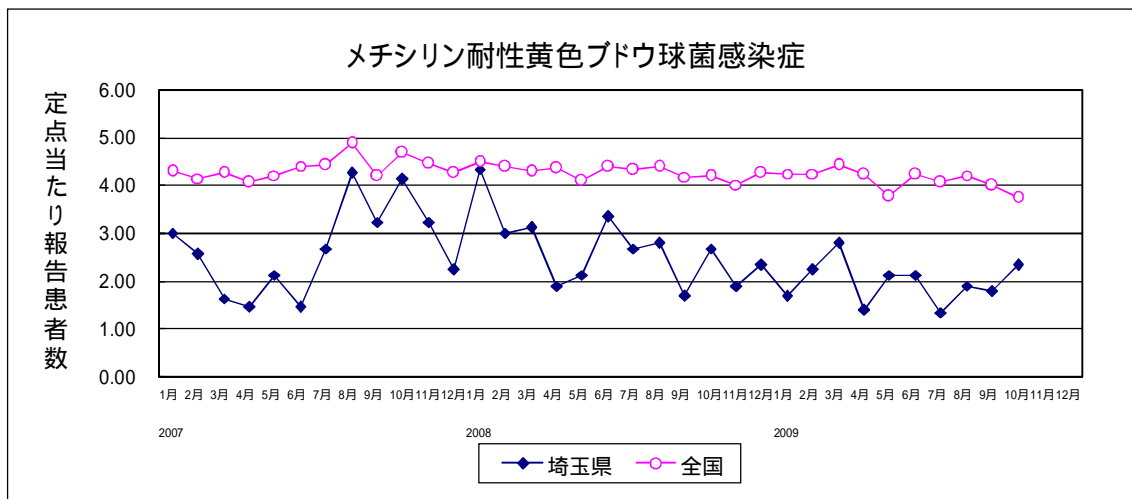
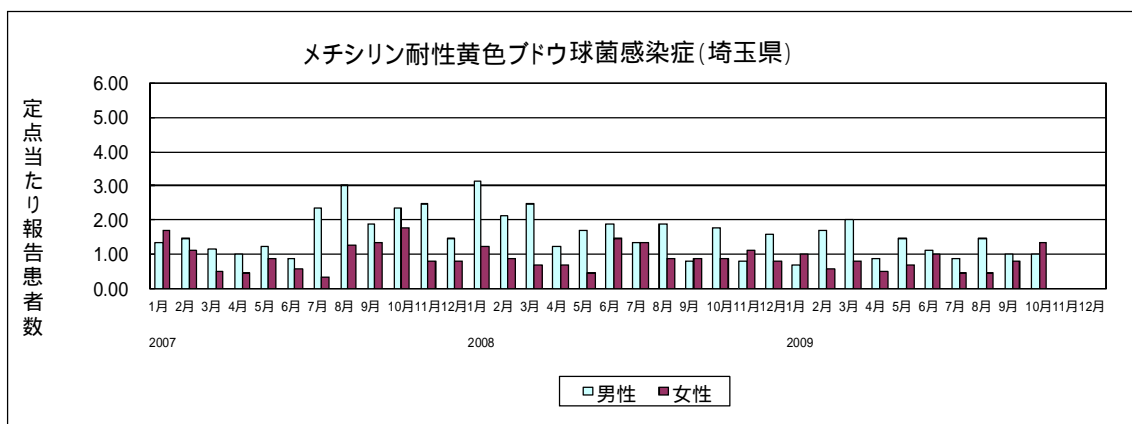
10月の報告患者数は、男性27人、女性12人の計39人であった。最も報告患者の多い年齢階級は、男性では25～29歳、30～34歳で各6人、女性では20～24歳、25～29歳で各4人であった。定点当たり報告患者数は、9月に比べ0.07増加した。



2. その他の感染症

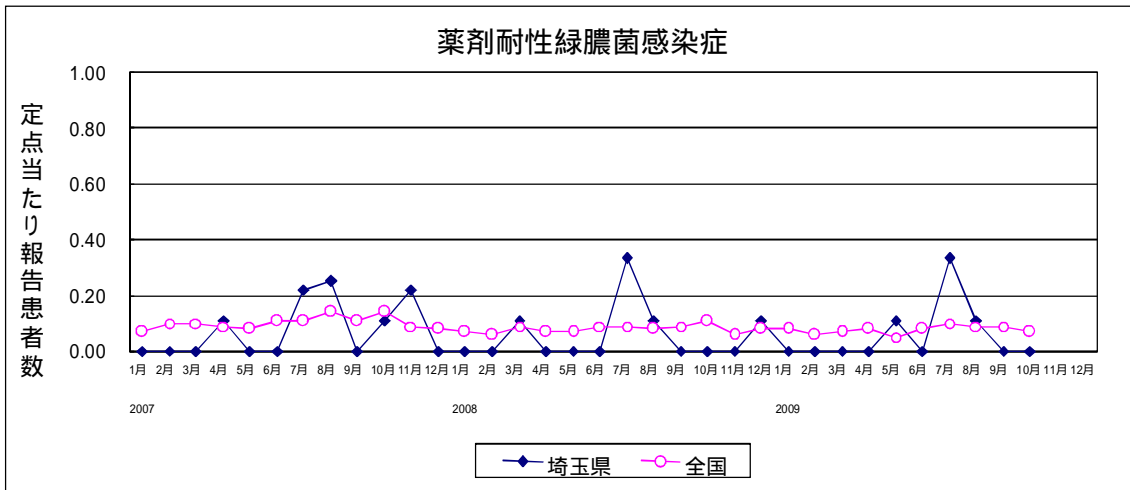
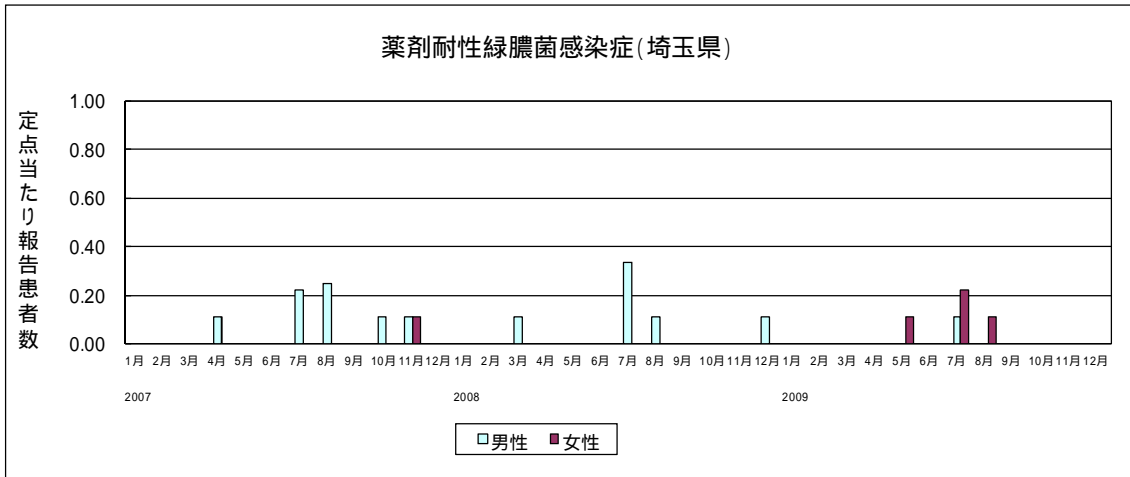
メチシリン耐性黄色ブドウ球菌感染症

10月の報告患者数は、男性9人、女性12人の計21人であった。最も報告患者の多い年齢階級は、男性、女性ともに70歳以上で、前者が5人、後者が8人であった。定点当たり報告患者数は、9月に比べ0.55増加した。



薬剤耐性緑膿菌感染症

10月の報告はなかった。



感染症発生动向調査 月情報

2009年10月

五類感染症(定点からの報告患者数及び定点当たり患者数)

	2009年10月 (埼玉県 今月)		2009年9月 (埼玉県 前月)		2008年10月 (埼玉県 昨年)		2009年10月 (全国 今月)	
	報告数	定点当たり	報告数	定点当たり	報告数	定点当たり	報告数	定点当たり
性器カミジア感染症	89	1.62	127	2.27	135	2.41	2,201	2.32
性器ヘルペスウイルス感染症	49	0.89	29	0.52	32	0.57	662	0.70
尖圭コンジローマ	22	0.40	16	0.29	23	0.41	432	0.46
淋菌感染症	39	0.71	36	0.64	38	0.68	774	0.82
メチシリン耐性黄色ブドウ球菌感染症	21	2.33	16	1.78	24	2.67	1,722	3.74
ペニシリン耐性肺炎球菌感染症	9	1.00	9	1.00	22	2.44	343	0.75
薬剤耐性緑膿菌感染症	-	-	-	-	-	-	34	0.07

- : 0

性別年齢別報告患者数(埼玉県)

	合計男女比(%)		0歳														
	男	女	1-4	5-9	10-14	15-19	20-24	25-29	30-34	35-39	40-44	45-49	50-54	55-59	60-64	65-69	70~
性器カミジア感染症	33	37.1	-	-	-	4	10	12	3	-	2	2	-	-	-	-	-
性器ヘルペスウイルス感染症	56	62.9	-	-	-	6	13	13	10	7	4	1	2	-	-	-	-
尖圭コンジローマ	16	32.7	-	-	-	1	1	2	4	1	1	3	1	-	-	-	1
淋菌感染症	33	67.3	-	-	-	1	7	3	4	5	2	3	1	3	1	-	3
メチシリン耐性黄色ブドウ球菌感染症	9	40.9	-	-	-	-	1	3	1	2	1	-	-	1	-	-	-
ペニシリン耐性肺炎球菌感染症	13	59.1	-	-	-	-	2	2	4	2	1	2	-	-	-	-	-
薬剤耐性緑膿菌感染症	27	69.2	-	-	-	3	2	6	6	4	3	1	-	1	-	-	1
性器カミジア感染症	12	30.8	-	-	-	2	4	4	-	-	1	-	-	-	1	-	-
性器ヘルペスウイルス感染症	9	42.9	1	-	-	-	-	-	-	-	-	-	1	-	-	-	2
尖圭コンジローマ	12	57.1	-	-	-	-	-	-	-	1	-	-	-	-	-	-	2
淋菌感染症	6	66.7	3	2	-	-	-	-	-	-	-	-	-	-	-	1	-
メチシリン耐性肺炎球菌感染症	3	33.3	-	2	1	-	-	-	-	-	-	-	-	-	-	-	-
ペニシリン耐性肺炎球菌感染症	-	-	-	-	-	-	-	-	-	-	-	-	-	-	-	-	-
薬剤耐性緑膿菌感染症	-	-	-	-	-	-	-	-	-	-	-	-	-	-	-	-	-

- : 0

埼玉県の定点からの報告患者数及び定点当たり患者数の推移(月情報)

報告患者数	2009年												
	10月	11月	12月	1月	2月	3月	4月	5月	6月	7月	8月	9月	10月
性器クラミジア感染症	135	106	113	128	82	113	117	140	132	128	125	127	89
性器ヘルプスウイルス感染症	32	37	31	28	27	30	45	46	40	37	23	29	49
尖圭コンジローマ	23	18	13	15	23	8	22	15	15	20	27	16	22
淋菌感染症	38	32	34	29	26	24	30	31	40	37	46	36	39
メチシリン耐性黄色ブドウ球菌感染症	24	17	21	15	20	25	11	19	19	12	17	16	21
ペニシリン耐性肺炎球菌感染症	22	36	38	27	18	18	3	10	18	17	10	9	9
薬剤耐性緑膿菌感染症	-	-	1	-	-	-	-	1	-	3	1	-	-

定点当たり患者数	2009年												
	10月	11月	12月	1月	2月	3月	4月	5月	6月	7月	8月	9月	10月
性器クラミジア感染症	2.41	1.89	2.02	2.29	1.49	2.02	2.21	2.50	2.36	2.42	2.19	2.27	1.62
性器ヘルプスウイルス感染症	0.57	0.66	0.55	0.50	0.49	0.54	0.85	0.82	0.71	0.70	0.40	0.52	0.89
尖圭コンジローマ	0.41	0.32	0.23	0.27	0.42	0.14	0.42	0.27	0.27	0.38	0.47	0.29	0.40
淋菌感染症	0.68	0.57	0.61	0.52	0.47	0.43	0.57	0.55	0.71	0.70	0.81	0.64	0.71
メチシリン耐性黄色ブドウ球菌感染症	2.67	1.89	2.33	1.67	2.22	2.78	1.38	2.11	2.11	1.33	1.89	1.78	2.33
ペニシリン耐性肺炎球菌感染症	2.44	4.00	4.22	3.00	2.00	2.00	0.38	1.11	2.00	1.89	1.11	1.00	1.00
薬剤耐性緑膿菌感染症	-	-	0.11	-	-	-	-	0.11	-	0.33	0.11	-	-