

# 感染症患者発生情報 (月報)

## 埼玉県内情報 9 月 (2010年)

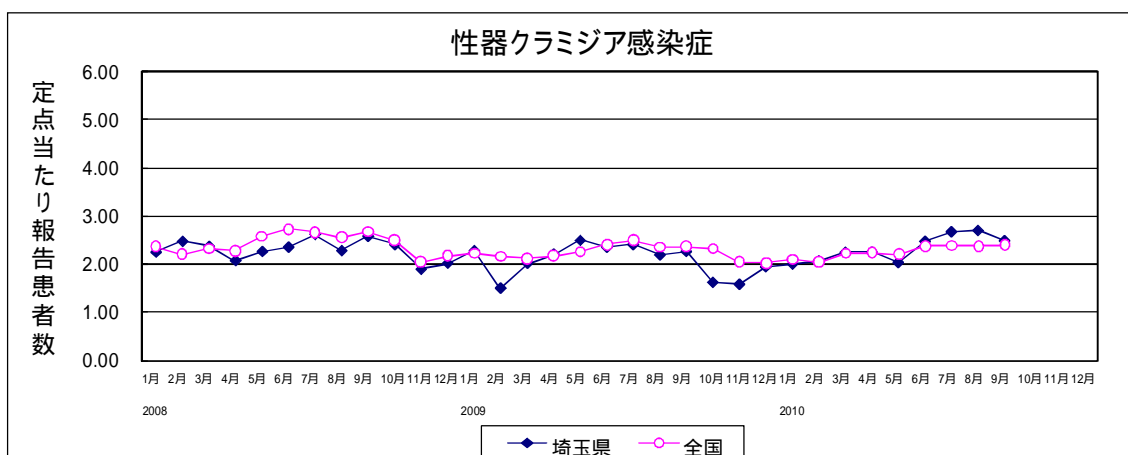
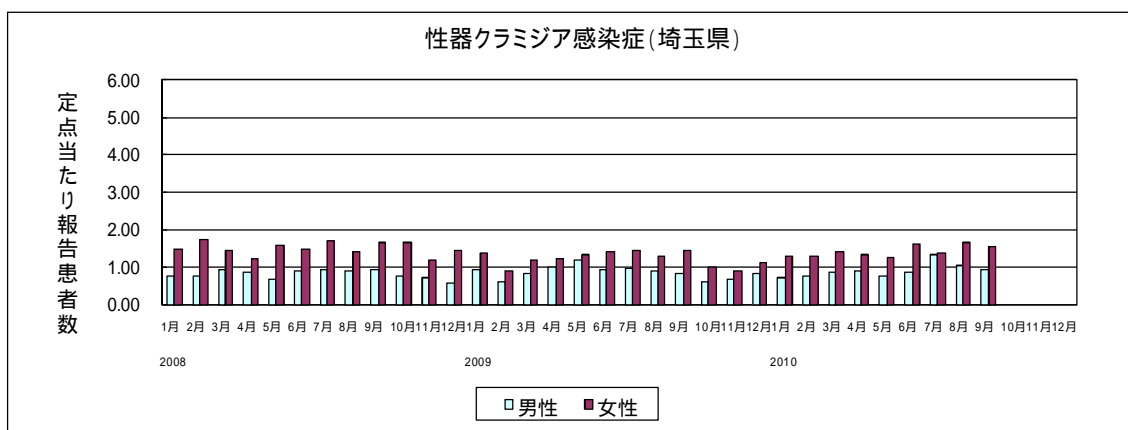
### 9月の要点

9 月に定点当たり報告患者数が増加した疾患は、尖圭コンジローマ、淋菌感染症、ペニシリン耐性肺炎球菌感染症であった。

### 1. 性感染症 (STD)

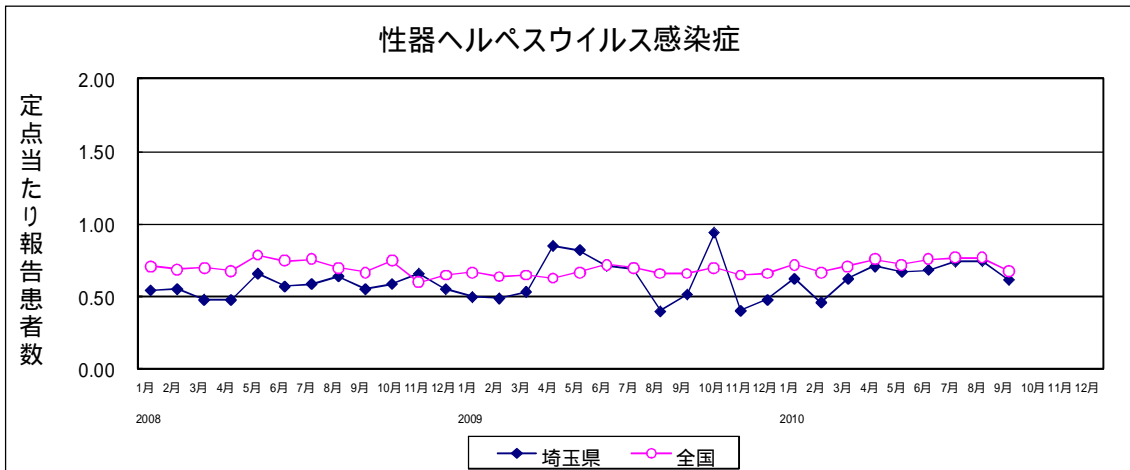
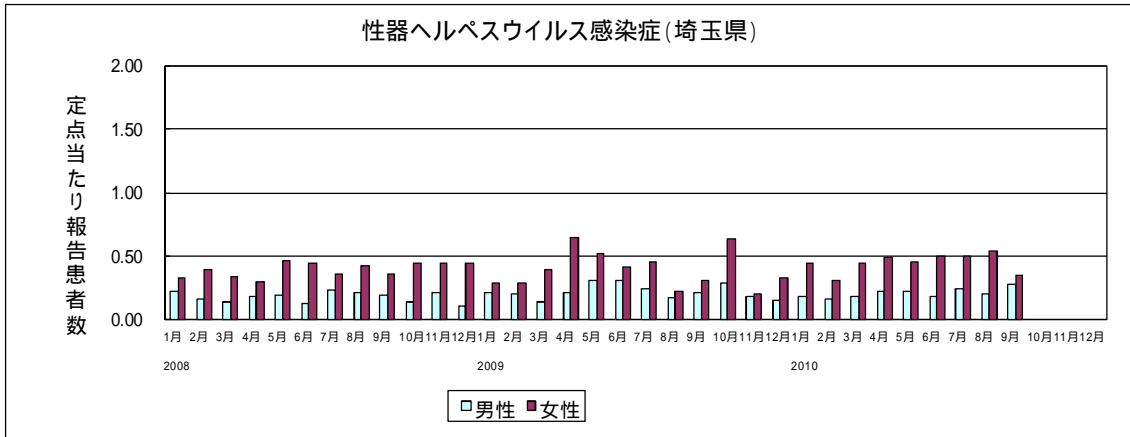
#### 性器クラミジア感染症

9 月の報告患者数は、男性 52 人、女性 85 人の計 137 人であった。最も報告患者の多い年齢階級は、男性では 25~29 歳で 11 人、女性では 20~24 歳で 29 人であった。定点当たり報告患者数は、8 月に比べ 0.22 減少した。



## 性器ヘルペスウイルス感染症

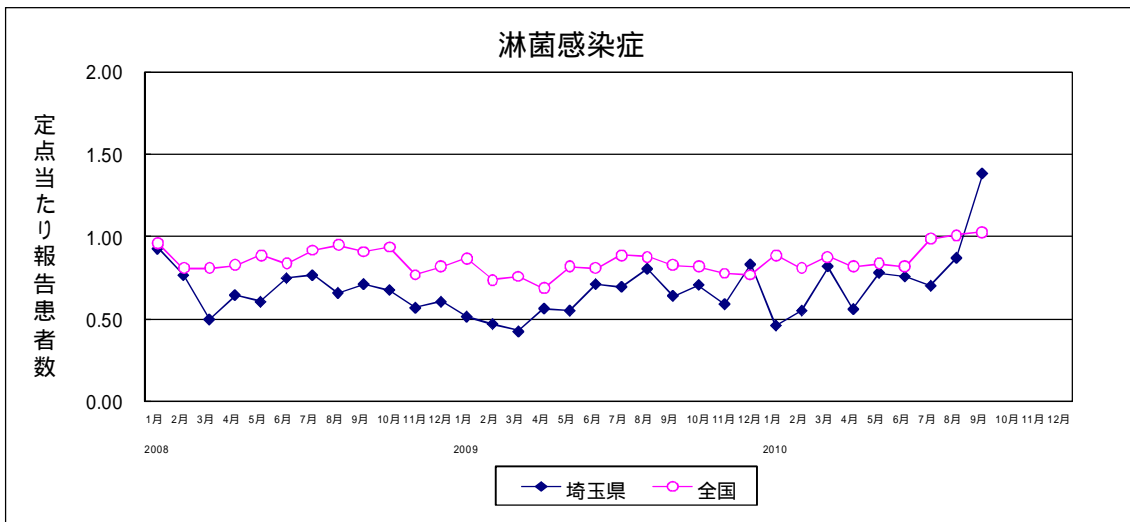
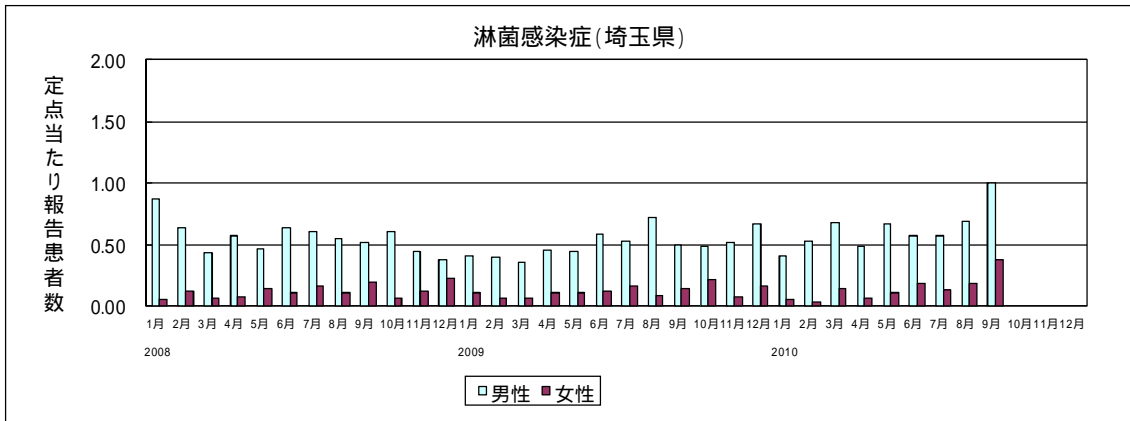
9月の報告患者数は、男15人、女性19人の計34人であった。男性で最も報告数が多い年齢階級は30～34歳で6人、女性では15歳以上の全年齢階級から報告があった。定点当たり報告患者数は、8月に比べ0.13減少した。





## 淋菌感染症

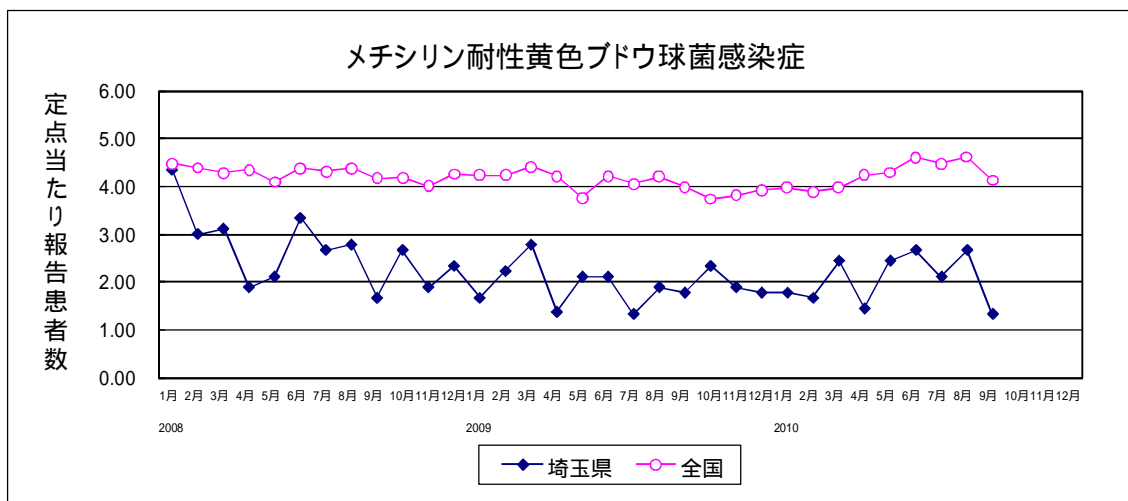
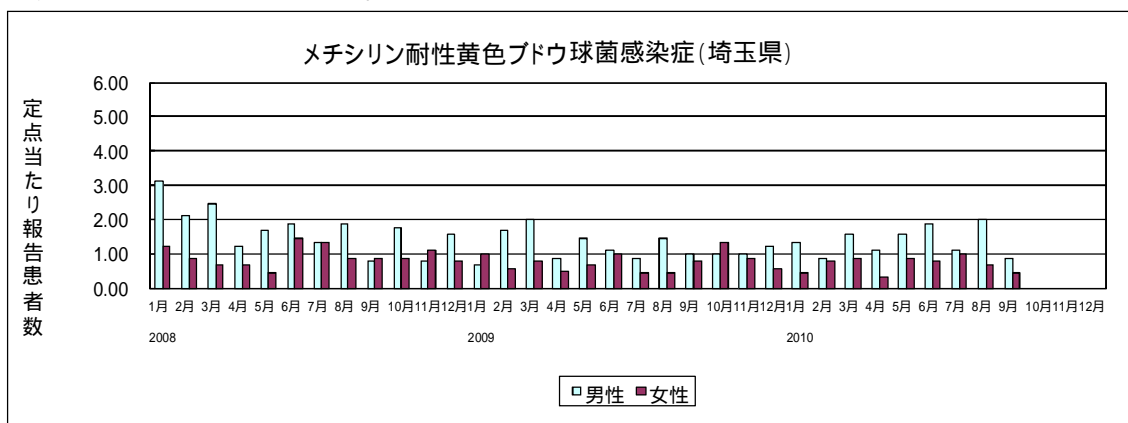
9月の報告患者数は、男性55人、女性21人の計76人であった。最も報告患者の多い年齢階級は、男性では20～24歳で13人、女性では25～29歳で8人であった。定点当たり報告患者数は、8月に比べ0.51増加した。



## 2. その他の感染症

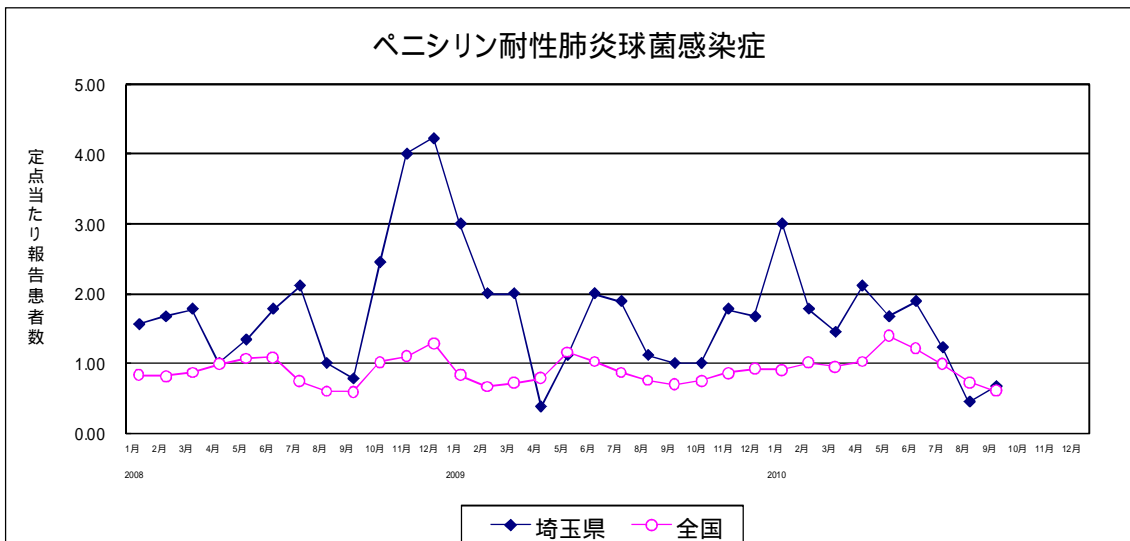
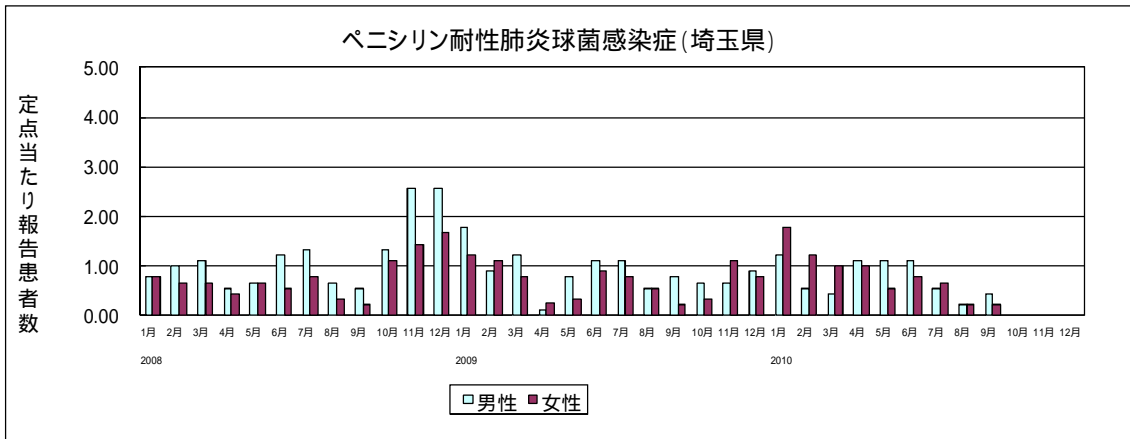
### メチシリン耐性黄色ブドウ球菌感染症

9月の報告患者数は、男性8人、女性4人の計12人であった。最も報告患者の多い年齢階級は、男性、女性ともに70歳以上で、前者が6人、後者が2人であった。定点当たり報告患者数は、8月に比べ1.34減少した。



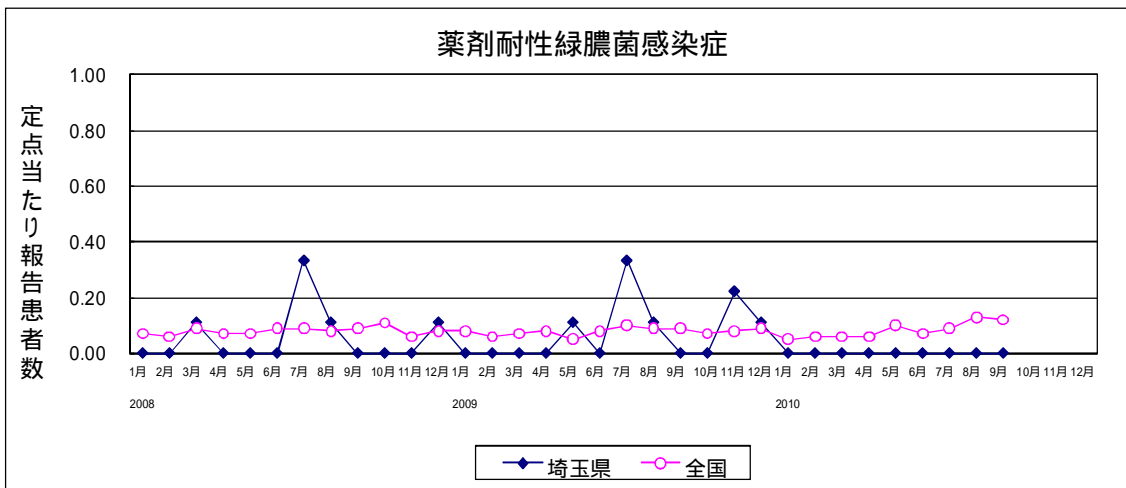
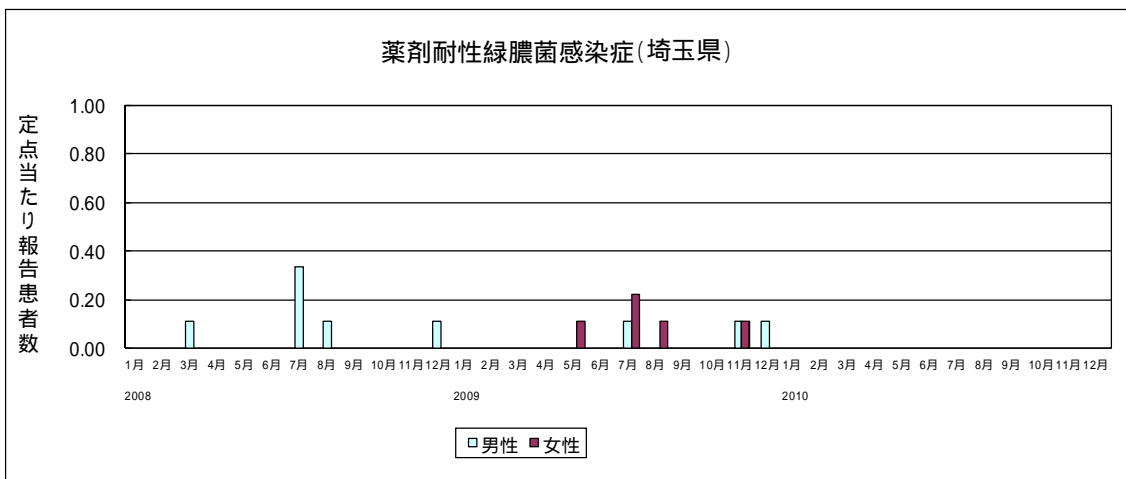
## ペニシリン耐性肺炎球菌感染症

9月の報告患者数は、男性4人、女性2人の計6人であった。最も報告患者の多い年齢階級は、男性では5~9歳で2人、女性では1~4歳で2人であった。定点当たり報告患者数は、8月に比べ0.23増加した。



## 薬剤耐性緑膿菌感染症

9月の報告はなかった。



# 感染症発生動向調査 月情報

2010年9月

五類感染症(定点からの報告患者数及び定点当たり患者数)

	2010年9月 (埼玉県 今月)		2010年8月 (埼玉県 前月)		2009年9月 (埼玉県 昨年)		2010年9月 (全国 今月)	
	報告数	定点当たり	報告数	定点当たり	報告数	定点当たり	報告数	定点当たり
性器カミジア感染症	137	2.49	149	2.71	127	2.27	2,297	2.40
性器ヘルプスウイルス感染症	34	0.62	41	0.75	29	0.52	649	0.68
尖圭コンジローマ	31	0.56	21	0.38	16	0.29	448	0.47
淋菌感染症	76	1.38	48	0.87	36	0.64	983	1.03
メチシリン耐性黄色ブドウ球菌感染症	12	1.33	24	2.67	16	1.78	1,927	4.13
ペニシリン耐性肺炎球菌感染症	6	0.67	4	0.44	9	1.00	284	0.61
薬剤耐性緑膿菌感染症	-	-	-	-	-	-	55	0.12

- : 0

性別年齢別報告患者数(埼玉県)

	合計	男女比(%)		0歳																
		男	女	1-4	5-9	10-14	15-19	20-24	25-29	30-34	35-39	40-44	45-49	50-54	55-59	60-64	65-69	70~		
性器カミジア感染症	52	38.0	-	-	-	-	1	10	11	6	10	5	4	2	1	2	-	-		
	85	62.0	-	-	5	29	22	13	8	5	2	1	1	-	-	-	-	-		
性器ヘルプスウイルス感染症	15	44.1	-	-	-	-	-	6	3	1	1	1	1	-	-	-	-	-		
	19	55.9	-	-	2	2	2	1	1	1	1	2	2	2	1	2	1	2		
尖圭コンジローマ	16	51.6	-	-	-	4	2	4	1	3	2	2	2	-	-	-	-	-		
	15	48.4	-	-	2	5	3	2	2	1	1	1	1	-	-	-	-	-		
淋菌感染症	55	72.4	-	-	6	13	9	11	10	1	2	2	3	-	-	-	-	-		
	21	27.6	-	-	1	6	8	3	2	1	1	1	1	-	-	-	-	-		
メチシリン耐性黄色ブドウ球菌感染症	8	66.7	-	1	-	-	-	-	-	-	-	-	-	-	-	-	-	1		
	4	33.3	-	-	1	-	-	-	-	-	-	-	-	-	-	-	-	2		
ペニシリン耐性肺炎球菌感染症	4	66.7	1	2	-	-	-	-	-	-	-	-	-	-	-	-	-	-		
	2	33.3	-	2	-	-	-	-	-	-	-	-	-	-	-	-	-	-		
薬剤耐性緑膿菌感染症	-	-	-	-	-	-	-	-	-	-	-	-	-	-	-	-	-	-		
	-	-	-	-	-	-	-	-	-	-	-	-	-	-	-	-	-	-		

- : 0

埼玉県 の 定点 からの 報告 患者 数 及び 定点 当たり 患者 数 の 推移 (月 情報)

報告患者数	2009年					2010年							
	9月	10月	11月	12月	1月	2月	3月	4月	5月	6月	7月	8月	9月
性器クラミジア感染症	127	89	85	105	112	116	126	124	112	134	145	149	137
性器ヘルプスウイルス感染症	29	51	22	26	35	26	35	39	37	37	40	41	34
尖圭コンジローマ	16	22	16	21	23	26	27	29	29	23	26	21	31
淋菌感染症	36	39	32	45	26	31	46	31	43	41	38	48	76
メチシリン耐性黄色ブドウ球菌感染症	16	21	17	16	16	15	22	13	22	24	19	24	12
ペニシリン耐性肺炎球菌感染症	9	9	16	15	27	16	13	19	15	17	11	4	6
薬剤耐性緑膿菌感染症	-	-	2	1	-	-	-	-	-	-	-	-	-

定点当たり患者数	2009年					2010年							
	9月	10月	11月	12月	1月	2月	3月	4月	5月	6月	7月	8月	9月
性器クラミジア感染症	2.27	1.62	1.57	1.94	2.00	2.07	2.25	2.25	2.04	2.48	2.69	2.71	2.49
性器ヘルプスウイルス感染症	0.52	0.93	0.41	0.48	0.63	0.46	0.63	0.71	0.67	0.69	0.74	0.75	0.62
尖圭コンジローマ	0.29	0.40	0.30	0.39	0.41	0.46	0.48	0.53	0.53	0.43	0.48	0.38	0.56
淋菌感染症	0.64	0.71	0.59	0.83	0.46	0.55	0.82	0.56	0.78	0.76	0.70	0.87	1.38
メチシリン耐性黄色ブドウ球菌感染症	1.78	2.33	1.89	1.78	1.78	1.67	2.44	1.44	2.44	2.67	2.11	2.67	1.33
ペニシリン耐性肺炎球菌感染症	1.00	1.00	1.78	1.67	3.00	1.78	1.44	2.11	1.67	1.89	1.22	0.44	0.67
薬剤耐性緑膿菌感染症	-	-	0.22	0.11	-	-	-	-	-	-	-	-	-